




Le Noël des Baby !

- Organiser une opération Babyhand entre le 03/12 et le 18/12*
- Convier 2 ou 3 clubs des alentours*
- S'appuyer sur la fiche séance "Handy et le Père Noël "*
- Organiser l'opération en lien avec son Comité*
- Pas plus de 60 jeunes par opération*
- Le Père Noël est le bienvenu pour remettre les cadeaux...*






Exemple d'emploi du temps :

Le Noël des Baby !

- 09h30 : Accueil des participants
- 10h00 à 10h20 : Premier atelier
- 10h30 à 10h50 : Deuxième atelier
- 10h50 à 11h10 : Pause goûter, il faut reprendre des forces !
- 11h10 à 11h30 : Troisième et dernier atelier
- 11h30 à 11h40 : Rangement du matériel
- 11h40... Arrivée de l'invité surprise et distribution des dotations



LIGUE NOUVELLE
AQUITAINE
FFHANDBALL






Le cahier des charges du club receveur :

Le Noël des Baby !

- Prévoir un temps de mise au point avec la Ligue et le Comité*
- Etablir un listing des personnes présentes*
- Privilégier un espace détente pour les parents si le lieu le permet*
- Désigner 1 responsable site*
- Désigner 2 animateurs par jeu*
- Tenter de relever le défi du challenge Baby**
- Chaque enfants doit venir avec sa décoration de Noël, préparer en amont (voir dossier joint)*



LIGUE NOUVELLE
AQUITAINE
FFHANDBALL







Le cahier des charges pour le club visiteur :

Le Noël des Baby !

- Venir avec une liste des personnes présentes (accompagnateurs et enfants), la remettre au club receveur.*
- Chaque enfants doit venir avec sa décoration de Noël, préparer en amont (voir ci-dessous)*
- Des accompagnateurs (parents / éducateurs) devront être préalablement choisi pour participer aux ateliers
-> voir avec le club organisateur et/ou CD*



LIGUE NOUVELLE
AQUITAINE
FFHANDBALL





Le Challenge Baby :


Le Noël des Baby !

**Le Challenge Baby, c'est quoi ?*

*Faire une publication le Jour de l'opération (photo et/ou vidéo).
La poster sur le compte Facebook du club et identifié la Ligue
Nouvelle-Aquitaine de Handball ainsi que son Comité.*

*Le club qui aura **le plus de like** sur sa publication remportera un
kit Babyhand.*

N'oubliez pas de demander le droit d'image des enfants.



LIGUE NOUVELLE
AQUITAINE
FFHANDBALL





Pour préparer le temps calme:

Le Noël des Baby !

Une idée pour votre temps calme...


Prévoyez un espace de dessin où les enfants pourront finaliser leur décoration pour le sapin de Noël.

Vous trouverez une planche avec différentes idées de décoration, n'oubliez pas de faire préparer la décoration des enfants en amont de la matinée.

Pour rendre la décoration plus belle, vous pouvez imprimer les images sur un papier cartonné et mettre un joli ruban afin d'accrocher la décoration sur le sapin.

Ou encore préparer les décorations sur du plastique fou, dès le retour à la maison les enfants n'auront plus qu'à faire chauffer la décoration et la mettre sur le sapin.

Laissez place à votre créativité 😊



LIGUE NOUVELLE
AQUITAINE
FFHANDBALL



