





Le cahier des charges pour le club visiteur :

Le Noël des Baby !

- Venir avec une liste des personnes présentes (accompagnateurs et enfants), la remettre au club receveur.
- Chaque enfants vient avec sa décoration de Noël, préparer en amont (voir ci-dessous)
- Des accompagnateurs (parents / éducateurs) devront être préalablement choisi pour participer aux ateliers
-> voir avec le club organisateur et/ou CD



LIGUE NOUVELLE
AQUITAINE
FFHANDBALL





Pour préparer le temps calme:

Le Noël des Baby !


*Une idée pour votre temps calme...
prévoyez un espace de dessin où les enfants pourront finaliser leur
décoration pour le sapin de Noël.*

*Vous trouverez une planche avec différentes idées de décoration,
n'oubliez pas de faire préparer la décoration des enfants en amont de
la matinée.*

*Pour rendre la décoration plus belle, vous pouvez imprimer les images
sur un papier cartonné et mettre un joli ruban afin d'accrocher la
décoration sur le sapin.*

*Ou encore préparer les décorations sur du plastique fou, dès le retour
à la maison les enfants n'auront plus qu'à faire chauffer la
décoration et la mettre sur le sapin.*

Laissez place à votre créativité 😊



LIGUE NOUVELLE
AQUITAINE
FFHANDBALL



